

**Maks: 300kg**

WalkingVest er en vest til gåtræning, som er let for hjælperen at sætte på, samtidig med at den giver brugeren en følelse af trykthed. Vesten er udformet til at give støtte omkring overkroppen og i lysken via skridtbånd i forbindelse med løft til stående position og gangtræning. WalkingVest er udformet til at aktivere brugere på en sikker og behagelig måde

I SystemRoMedic findes et bredt udvalg af funktionelle og bekvemme løftesejle af høj kvalitet, tilpassede forskellige typer løft og brugere med forskellige behov. Løftesejlene findes i flere forskellige materialer og i størrelser fra XXS til XXL. Alle modeller er både sikre og meget lette at anvende, og de kan løfte brugere op til 300 kg. Valg af model og materiale bestemmes af løftesituationen og brugerens behov.



## Funktionskontrol

### Visuel og mekanisk inspektion

Foretag regelmæssige funktionskontroller af løftesejlet. Kontroller altid efter vask. Kontroller, at sømme og materiale er helt og ikke udviser tegn på beskadigelse. Kontroller, om materialet er udsat for slitage eller er bleget. Belast og kontroller, at spænder og håndtag kan holde til en kraftig belastning. Ved tegn på slitage skal produktet kasseres.



## Læs altid manualen

Læs altid manualerne for alle hjælpemidler, som anvendes ved en forflytning.

Opbevar manualen tilgængeligt for brugere af produktet.

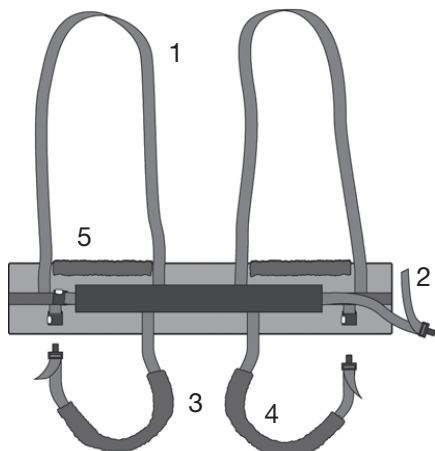
Efterlad ikke brugeren alene under forflytningsmomentet.

Undgå risikoen for, at brugeren glider ud eller føler sig ubehageligt tilpas ved at være omhyggelig med afprøvningen af løftesejlet. Hægt først løftesejlets rygstropper på løfteåget; hægt derefter benstøttens løkker på. Anvend afprøvet løfteåg.

Det er altid den lavest tilladte max. belastning på det respektive produkt i den sammensatte løfteenhed, der styrer.

Kontroller altid den tilladte max. belastning på løfte og løftetilbehør inden brug, og kontakt din forhandler ved spørgsmål.

## Beskrivelse af WalkingVest

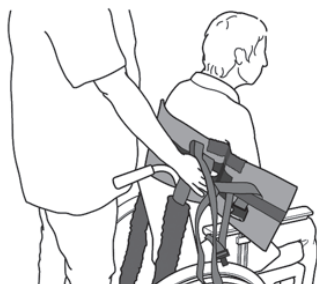


WalkingVest består af:

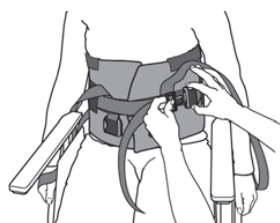
1. Løftestropper (grå)
2. Taljebælte (rødt)
3. Skridtbånd (sort)
4. Polstring skridtbånd
5. Polstring løftevest

Løftestropperne kobles på løfteåget. Taljebæltet og skridtbåndene er udstyrede med et snapspænde for enkelt påsætning. Skridtbåndene trækkes rundt om lårene, bagfra og fremefter. De er polstrede for at modvirke tryk og gnavsår i lysken. Løftevesten er desuden polstret i højde med armenes placering for at modvirke tryk og gnavsår.

## Placering af WalkingVest i siddende stilling



1. Placer WalkingVest omkring brugerens overkrop med spændet fremad. Vestens nedre kant skal placeres over hoftebenene, armene placeres udenfor. Midten på WalkingVest skal følge brugerens ryggrad.



2. Taljebæltet spændes fast og tilpasses brugerens størrelse.

## Placering af skridtstøtte, siddende stilling



1. Når vesten er placeret omkring brugerens overkrop, føres skridtstøtten via ydersiden på lårene ind under lårene.




2. Skridtstøtten spændes fast på forsiden.



3. Tilpas skridtstøtten til brugerens størrelse.

## At rejse sig til stående



1. Forbered brugeren på at rejse sig til stående; fortæl, hvad der skal ske. Efterlad aldrig brugeren alene under løftemomentet, og vær opmærksom på brugerens signaler. Afbryd løftet ved ubehag.



2. Når brugeren er kommet op i stående stilling, kan det være godt at anvende et ganghjælpemiddel.

## Materialer:

Polyester: Slidstærkt materiale med lav friktion. Tåler høje vasketemperaturer.

## Vedligeholdelse:

Læs på løftesøjlets mærkat.



Anvend ikke skyllemiddel.  
Undgå tørretumbling for øget levetid.

## Størrelse

Størrelse	XXS/Grå	XS/Orange	S/Rød	M/Gul	L/Grøn	XL/Lilla	XXL/Hvid
Vestens mål cm	60	70	82	96	110	122	142
Anb.							
Brugervægt kg	15-40	25-50	40-60	55-80	75-100	90-110	100-130

Ved spørgsmål om produkterne og deres anvendelse, kontakt din lokale forhandler. Se [www.handicare.com](http://www.handicare.com) for en komplet forhandlerliste. Sørg for, at du altid har den korrekte version af manualen. Den seneste version kan downloades fra vores hjemmeside [www.handicare.com](http://www.handicare.com)

### Handicare AB

Veddestav. 15. Box 640

SE-175 27 Järfälla

SWEDEN

Tel: +46 (0)8-557 62 200

Fax: +46 (0)8-557 62 299

Internet: [www.handicare.com](http://www.handicare.com)

E-mail: [info@handicare.se](mailto:info@handicare.se)

