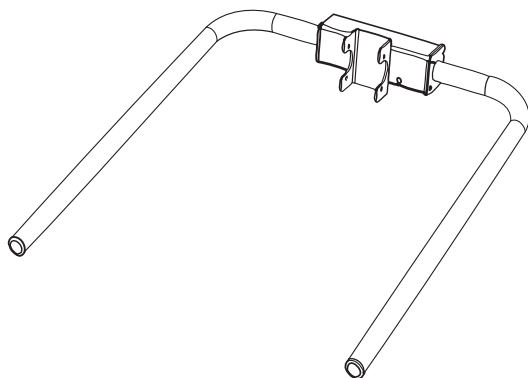


AmbulationArm

SystemRoMedic™



Manual - Svenska



Maxlast: 60 kg

AmbulationArm är ett stödhandtag i aluminium som kan monteras på de olika modellerna av SystemRoMedics mobillyftar Eva. AmbulationArm ger stöd för brukaren vid gåträning. Brukaren ska använda en lyftväst, till exempel WalkingVest, för stöd och säkerhet under gåträningen. Armstöden är långa och täcker på så sätt greppmöjligheterna för olika brukare under hela träningsmomentet.

I Handicares produktserie SystemRoMedic ingår bland annat lyftar och lyftselar. SystemRoMedic innebär en helhetssyn på förflyttningar uppdelat i fyra kategorier: överflyttning, positionering, stöd och lyft.



Kontroll av funktion

Visuell inspektion

Gör regelbundna funktionskontroller på lyften. Kontrollera att materialet är helt fritt från skador.

Före användning:

Kontrollera att lyften är rätt monterad.

Kontrollera infästningen av lyftbygeln samt urkrokningskyddens funktion.

Kontrollera lyft- och benbreddningsrörelsen.

Kontrollera att ställdonet är korrekt monterat.



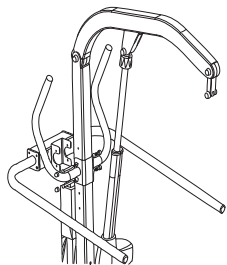
Läs alltid manualen

Läs alltid manualerna för alla hjälpmedel som används vid en förflyttning.

Förvara manualen tillgänglig för användare av produkten.

Lyften får bara användas av personer som fått utbildning i hanteringen av lyften.

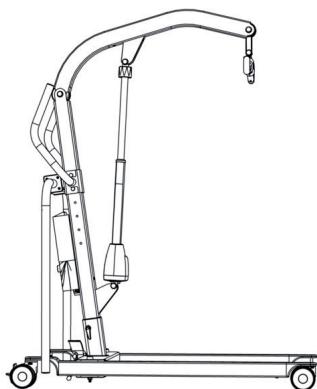
Montering



Obs! Montering av AmbulationArm bör endast utföras av tekniker.

AmbulationArm placeras från baksidan på lyften utanpå körhandtaget som placerats framifrån på lyften. Var uppmärksam så att AmbulationArm placeras med rätt sida uppåt. Höjden på AmbulationArm regleras enklast efter brukarens längd genom att ändra mastens höjd. Evalyftens mast är reglerbar i tre nivåer.

Användning



Fäll armstöden bakåt så att de hamnar i hängande läge för att undvika att stöta i brukaren vid placering av lyften.

Placera lyften framför brukaren och häng på lyftöglorna på lyftbygeln. Använd gärna ett bygelskydd, SlingBarWrap, för att skydda mot eventuella slag av lyftbygeln.

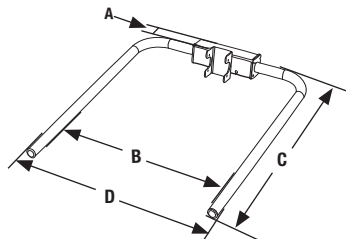
Obs! Var försiktig med armstöden då de fälls bakåt/framåt eftersom de pendlar fort och kan slå både brukare och medhjälpare.

När WalkingVest är placerad kan armstöden fällas framåt. Hög lyftarmen så att WalkingVest ger brukaren ett stöd och be samtidigt brukaren att fatta händerna på armstöden och sakta resa sig uppåt. Det är viktigt att höja lyftarmen samtidigt och vara uppmärksam på att brukaren inte reser sig och slår huvudet i lyftbygeln.



Obs! Brukaren skall inte hänga eller luta sig mot armstöden utan enbart använda dem som stöd.

Måttangivelse



	A	B
A	70	2,76
B	495	19,5
C	820	32,31
D	570	22,46

Kolumn A mått i mm

Kolumn B mått i tum

Underhåll

Vid behov, rengör med varmt vatten eller tvättspit. Använd inte rengöringsmedel som innehåller fenol eller klor då detta kan skada materialet.

Vid frågor om produkten och dess användning, kontakta din lokala distributör. Se www.handicare.com för en komplett distributörsförteckning. Se till att du alltid har rätt version av manualen. Den senaste versionen finns att ladda ned från vår hemsida www.handicare.com

Handicare AB
Veddestav. 15. Box 640
SE-175 27 Järfälla
SWEDEN
Tel: +46 (0)8-557 62 200
Fax: +46 (0)8-557 62 299

Internet: www.handicare.com
E-mail: info@handicare.se

